



CAMPING UND CARAVANING

Campingplätze, Wohnmobilhäfen
und Stellplätze

www.teutoburgerwald.de
#meinteuto #teutoburgerwald



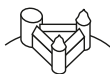
Die Wewelsburg

Drei Ecken

Viele Geschichten

Historisches
Museum
des Hochstifts
Paderborn

Wewelsburg
1933 – 1945
Erinnerungs- und
Gedenkstätte



KREISMUSEUM
Wewelsburg




www.wewelsburg.de





Wir sind für Sie da!

Teutoburger Wald Tourismus
 Fachbereich der OstWestfalenLippe GmbH
 Tel. 0521 96733250
info@teutoburgerwald.de
www.teutoburgerwald.de



- 1 Mühlenroute
- 2 Wasserstraßenkreuz Minden
- 3 LWL-Industriemuseum Glashütte Gernheim
- 4 Kurpark Bad Holzhausen
- 5 Kaiserpalais Bad Oeynhausen
- 6 Kaiser-Wilhelm-Denkmal
- 7 Weserdampfer
- 8 Liesbergmühle
- 9 Marta Herford
- 10 Gradierwerk Bad Salzuflen
- 11 Burg Ravensberg
- 12 Böckstiegel-Museum
- 13 OWL Arena
- 14 Fachwerkensemble Rheda-Wiedenbrück
- 15 Rathaus Rietberg
- 16 Emsquellen mit Ems-Erlebniswelt und -Infozentrum
- 17 Dr. Oetker Welt
- 18 Sparrenburg
- 19 Kunsthalle Bielefeld
- 20 Junkerhaus Lemgo
- 21 LWL-Freilichtmuseum Detmold
- 22 Stratosphäre
- 23 Historischer Stadtkern Blomberg
- 24 Hermannsdenkmal
- 25 Externsteine
- 26 Gartenschau Bad Lippspringe
- 27 Heinz Nixdorf MuseumsForum
- 28 Paderborner Dom
- 29 Kunstpfad Nieheim
- 30 Altenbekener Viadukt
- 31 Wewelsburg
- 32 Barfußpfad Bad Wünnenberg
- 33 Stiftung Kloster Dalheim LWL-Landesmuseum für Klosterkultur
- 34 Gräflicher Park Bad Driburg
- 35 Abtei Marienmünster
- 36 Corvey – UNESCO Welterbe
- 37 Desenberg
- 38 Weser-Skywalk

Entdecken Sie diese und weitere Highlights unter www.teutoburgerwald.de
 Quellenangaben: www.teutoburgerwald.de/uebersichtskarte

Herzlich willkommen in der
Urlaubs- und Freizeitregion
Teutoburger Wald.



Inhalt

Übersichtskarte Urlaubsregion Teutoburger Wald 1
Mit dem Camper den Teuto erobern!4
Teuto-Navigator.....37
Impressum44

Camping- & Wohnmobilstellplätze

MÜHLENKREIS MINDEN-LÜBBECKE

1 **Stemwede-Levern** | Reisemobil-Stellplatz | Hollenmühle6
2 **Rahden** | Wohnmobilstellplatz | Am Museumshof.....6
3 **Petershagen** | Wohnmobilstellplatz | Schiffsanleger7
4 **Petershagen** | Wohnmobilstellplatz | Hohoffstraße7
5 **Espelkamp** | Campingplatz | Osterwald8
6 **Hille** | Wohnmobilstellplatz | Badesee Mindenerwald8
7 **Minden** | Campingplatz | Am Hahler Hafen.....9
8 **Minden** | Wohnmobilstellplatz | Kanzlers Weide.....9
9 **Porta Westfalica** | Campingpark | Großer Weserbogen.....10
10 **Porta Westfalica** | Wohnmobilstellplatz | Am Porta-Bad.....10

WITTEKINDSLAND HERFORD

11 **Vlotho** | Campingplatz | Überland11
12 **Vlotho** | Campingplatz | Sonnenwiese.....11
13 **Vlotho** | Campingplatz | Naturcamp an der Weser.....12
14 **Vlotho** | Wohnmobilstellplatz | Am Weserhafen12
15 **Herford** | Wohnmobilhafen | Am H2O13
16 **Herford-Eickum** | Campingplatz | Elisabethsee.....13

BIELEFELD

17 **Bielefeld** | Campingpark | Meyer zu Bentrup.....14
18 **Bielefeld** | Wohnmobilstellplatz | Am Johannisberg.....14

LIPPE – LAND DES HERMANN

19 **Kalletal** | Campingplatz | Julianna15
20 **Extertal** | Campingplatz | Bambi.....15
21 **Extertal** | Campingpark | Extertal16

22 **Extertal** | Ferienpark | Buschhof16
23 **Bad Salzufflen** | Wohnmobilpark | Flachsheide.....17
24 **Lemgo** | Wohnmobilpark | Heimatcamping Lemgo17
25 **Lage** | Campingplatz | Lage18
26 **Barntrup** | Ferienpark | Teutoburgerwald18
27 **Detmold** | Wohnmobilstellplatz | Werrebogen19
28 **Blomberg** | Wohnmobilstellplatz | Blomberg19
29 **Lügde-Elbrinxen** | Caravan- & Wohnmobilpark
Amaron Camping & Resort.....20
30 **Schieder-Schwalenberg** | Wohnmobilhafen & Campingplatz
Am SchiederSee.....20
31 **Horn-Bad Meinberg** | Campingplatz | Eggewald.....22
32 **Horn-Bad Meinberg** | Wohnmobilhafen | Externsteine22
33 **Horn-Bad Meinberg** | Wohnmobilstellplatz | Heinrich-Drake-Platz23
34 **Horn-Bad Meinberg** | Wohnmobilstellplatz | Rosenhof-Lippe.....23
35 **Horn-Bad Meinberg** | Wohnmobilstellplatz | Straußenhof Möller24

ERFOLGSKREIS GÜTERSLOH

36 **Versmold** | Campingplatz | Camp zur Rotbuche.....24
37 **Versmold** | Campingplatz | Glamping Heidekamp25
38 **Gütersloh** | Wohnmobilstellplatz | Welle25
39 **Schloss Holte-Stukenbrock** | Campingplatz | Am Furlbach.....26
40 **Rietberg** | Gartenschaupark | Camping Pods & Hexenhäuschen26

PADERBORNER LAND

41 **Hövelhof** | Campingplatz | Apelfhof27
42 **Delbrück** | Wohnmobilstellplatz | Hallenbad27
43 **Delbrück** | Campingplatz | Boker Seenplatte28
44 **Bad Lippspringe** | Wohnmobilstellplatz | Arminiuspark28
45 **Paderborn-Sande** | Campingplatz | Am Lippesee.....29
46 **Paderborn** | Campingplatz | Am Waldsee29
47 **Paderborn** | Wohnmobilstellplatz | Rolandsbad30
48 **Büren** | Wohnmobilstellplatz | Bürener Land30
49 **Bad Wünnenberg** | Wohnmobilhafen | Im Aatal.....31

KULTURLAND KREIS HÖXTER

50 **Höxter** | Campingplatz | Wesercamping31
51 **Höxter** | Wohnmobilstellplatz | Floßplatz.....32
52 **Höxter-Godelheim** | Wohnmobilstellplatz | Freizeitanlage.....32
53 **Höxter-Godelheim** | Freizeitgelände | Ahlemeyer33
54 **Bad Driburg** | Wohnmobilstellplatz | Driburg Therme33
55 **Bad Driburg-Neuenheerse** | Campingplatz | Camping Neuenheerse34
56 **Brakel-Bellersen** | Wohnmobilstellhafen | Bellersen34
57 **Beverungen** | Camping | Am Bootshaus.....35
58 **Beverungen** | Campingplatz | Axelsee.....35
59 **Beverungen-Würgassen** | Wohnmobilstellplatz | Alte-Linde36
60 **Warburg** | Campingplatz | Eversburg.....36

Weitere Wohnmobilstellplätze38



Abteikirche
UNESCO Welterbe
Corvey, Höxter

Mit dem Camper den Teuto erobern!

Typisch für die Urlaubsregion Teutoburger Wald? Ist die landschaftliche Schönheit, denn zwischen den Höhenzügen von Teutoburger Wald, Wiehengebirge und Eggegebirge liegen einzigartige Naturgebiete wie die Senne, zahlreiche Bäche wie die junge Ems, herrliche Flusstäler wie das der Weser, und gleich zwei Naturparke, in denen sich die wunderschönen Landschaften erkunden lassen.

Hermannsdenkmal
bei Detmold



Burg Ravensberg, Borgholzhausen

Mit dem Top Trail of Germany „Hermannshöhen“, der Qualitätsregion Wanderbares Deutschland „Lippe-Land des Hermann“ und nahezu 40 Qualitätswegen gibt es Wandergenuss pur. Aber auch schöne Flussradwege, entspannte Kompakt-Touren für Familien oder sportliche Touren entlang der Mittelgebirgskämme bieten vielfältige Möglichkeiten für einen Ausflug mit dem Rad.

Unterwegs gibt es mittelalterliche Burgen wie die Wewelsburg und Sparrenburg, eindrucksvolle Schlösser und Klöster wie das UNESCO Welterbe Corvey und Kloster Marienfeld, bekannte Wahrzeichen wie das Hermannsdenkmal, das Kaiser-Wilhelm-Denkmal und die Externsteine und über 200 Museen wie das architektonische Meisterwerk MARTA zu entdecken.

Und wer sich etwas Gutes tun möchte, genießt eine Auszeit in den Heilbädern. Denn Sole und Moor, reine Luft und wirkkräftiges Thermal- und Heilwasser schenken neue Energie für den Alltag.



Wewelsburg, Bielefeld



Entdecke den Teuto!

Die Urlaubsregion Teutoburger Wald bietet mit Ihren Reiseregionen vielseitige Ausflugsziele und spannende Erlebnisse. Eine Übersicht finden Sie hier:
www.teutoburgerwald.de/regionen



1 REISEMOBIL-STELLPLATZ

HOLLENMÜHLE, STEMWEDE-LEVERN



Saison (Öffnungszeiten)

01.01. – 31.12.

Stellplätze

Wohnmobilstellplätze: 52

Navigationsadresse

Hinterm Teich 3
32351 Stemwede-Levern
52° 22.07 N, 8° 26.30 E
Tel.: 05745. 94 52 22
touristinfo@rila.de
www.stellplatz-stemwede.de



In ruhiger Lage und landschaftlich reizvoller Umgebung zwischen Wiehengebirge und Stemweder Berg. Ein idealer Ausgangspunkt für Radtouren in die ostwestfälische Landschaft und in unmittelbarer Nähe zur Erlebnisgastronomie „Rila erleben“ mit dem Garten der Sinne sowie der Feinkostwelt mit über 1.000 Produkten aus aller Welt und Angeboten aus der Region.

2 WOHNMOBILSTELLPLATZ

AM MUSEUMSHOF, RAHDEN



Saison (Öffnungszeiten)

01.01. – 31.12.

Stellplätze

Wohnmobilstellplätze: 8

Navigationsadresse

Museumshof 1
32369 Rahden
Tel.: 05771. 73 50
www.rahden.de

Unmittelbar neben dem historischen Museumshof, dem Gasthaus „Schneiders am Museumshof“ und einem Boule-Platz. Großer Spielplatz, Frei- und Hallenbad sowie Bäcker in wenigen Gehminuten, Innenstadt in 10–15 Minuten erreichbar. Idealer Ausgangspunkt für Spaziergänge im angrenzenden Naturschutzgebiet und Radtouren.

3 WOHNMOBILSTELLPLATZ

SCHIFFSANLEGER, PETERSHAGEN



Saison (Öffnungszeiten)

01.04. – 31.10.

Stellplätze

Dauerstellplätze: 10
Wohnmobilstellplätze: 25
Touristenstellplätze: 25

Navigationsadresse

Am Schiffsanleger
32469 Petershagen
Tel.: 0151. 70 03 61 87
www.schiffsanleger-petershagen.de



Wohnmobilstellplatz mit Slip-Anlage direkt an der Weser im Landschaftsschutzgebiet. Großzügige Stellplätze im Grünen. Wassersport und Angeln möglich! Liegewiese mit Sitzgruppen. Direkt am Weser-Radweg. Kostenpflichtig.



4 WOHNMOBILSTELLPLATZ

HOHOFFSTRASSE, PETERSHAGEN



Saison (Öffnungszeiten)

01.01. – 31.12.

Stellplätze

Wohnmobilstellplätze: 10

Navigationsadresse

Hohoffstraße 15
32469 Petershagen
Tel.: 05702. 82 21 57
tourismus@petershagen.de
www.petershagen.de

Der Stellplatz liegt direkt im Ortskern der Stadt Petershagen. Fußläufig sind der Altstadtbereich mit kleinen Restaurants sowie Einkaufsmöglichkeiten zu erreichen. Eignet sich hervorragend als Ausgangspunkt für Radtouren und Ausflüge ins Umland.



5 CAMPINGPLATZ

OSTERWALD, ESPELKAMP



Saison (Öffnungszeiten)

01.01. – 31.12.

Stellplätze

Wohnmobilstellplätze: 12
Wohnwagenplätze: 25

Navigationsadresse

Diepenauer Straße 11
32339 Espelkamp
GPS: 52°23'21.1338N
8°42'23.7564E
Tel.: 05775. 5 05
info@camping-osterwald.de
www.camping-osterwald.de



Nur 8 km vom Stadtzentrum entfernt, liegt der ruhig gelegene Campingplatz mitten im Wald – ideal für Radfahrer. Freuen Sie sich auf Stellplätze im Grünen, moderne Sanitäreanlagen, ein Sommer-Schwimmbad, Spielplatz, Tischtennis, Grillecke sowie eine gemütliche Gaststätte mit Biergarten.

7 CAMPINGPLATZ

AM HAHLER HAFEN, MINDEN



Saison (Öffnungszeiten)

01.03. – 31.10.

Stellplätze

Dauerstellplätze: 40
Touristenstellplätze: 30

Navigationsadresse

Am Hahler Hafen 22
32427 Minden
Tel.: 0170. 2 98 30 75
kontakt@camping-minden.de
www.camping-minden.de

In ruhiger Lage am Mittellandkanal gelegen, mit direktem Blick auf das Wasser und die vorbeifahrenden Schiffe. Ideal für Spaziergänge und Radtouren. Entfernung zum Zentrum und Wasserstraßenkreuz etwa 4 Kilometer. Reservierungen möglich. Kein Zeltplatz!

6 WOHNMOBILSTELLPLATZ

BADESEE MINDENERWALD, HILLE



Saison (Öffnungszeiten)

01.01. – 31.12.

Stellplätze

Wohnmobilstellplätze: 8

Navigationsadresse

Lavelsloher Weg 300
32479 Hille
Tel.: 0571. 40 44 0
info@hille.de
www.hille.de



Ideal für Naturfreunde! Wohnmobilstellplätze neben Feldern und Wiesen. In direkter Nähe: Badesees mit kostenlosen Duschen & Toiletten während der Badesaison (01.06. – 31.08.). Erlebnisareal mit Spielplatz, Beachvolleyballfeld, Himmelsschauplatz und Spazierweg. Gastronomie in der Nähe.



8 WOHNMOBILSTELLPLATZ

KANZLERS WEIDE, MINDEN



Saison (Öffnungszeiten)

01.01. – 31.12.

Stellplätze

Wohnmobilstellplätze: 70

Navigationsadresse

Kanzlers Weide
32423 Minden
Tel.: 0571. 8 29 06 59
info@mindenmarketing.de
www.minden-erleben.de

Direkt am Weserstrand mit Blick auf die Porta Westfalica mit 48 befestigten Stellplätzen auf Rasengittersteinen und 22 Plätzen auf ebenem Schotter. Über die Glacisbrücke gelangen Sie in wenigen Minuten in die Innenstadt. Keine Reservierungen möglich.



9 CAMPINGPARK GROSSER WESERBOGEN, PORTA WESTFALICA



Saison (Öffnungszeiten)

01.01. – 31.12.

Stellplätze


Dauerstellplätze: 195
Wohnmobilstellplätze: 50
Touristenstellplätze: 75

Navigationsadresse

Zum Südlichen See 1
32457 Porta Westfalica
Tel.: 05731. 61 88
info@grosser-weserbogen.de
www.grosserweserbogen.de



10 WOHNMOBILSTELLPLATZ AM PORTA-BAD, PORTA WESTFALICA



Wohnmobilstellplatz in 50 Metern Entfernung zum Schwimmbad PORTA-BAD. Duschmöglichkeiten und WC können zu den Öffnungszeiten des PORTA-BAD genutzt werden.

Saison (Öffnungszeiten)

01.01. – 31.12.

Stellplätze

Wohnmobilstellplätze: 8

Navigationsadresse

Sprengelweg 10
32457 Porta Westfalica
Tel.: 0571. 7 14 09
info@porta-bad.de
www.stadtwerke-porta-westfalica.de/porta-bad

11 CAMPINGPLATZ ÜBERLAND, VLOTHO



Saison (Öffnungszeiten)

01.04. – 31.10.

Stellplätze


Dauerstellplätze: 612
Wohnmobilstellplätze: 9
Touristenstellplätze: 223

Navigationsadresse

Borlefen 2
32602 Vlotho
Tel.: 05733. 8 00 08
vlotho@ueberland-camping.de
www.ueberland-vlotho.de



12 CAMPINGPLATZ SONNENWIESE, VLOTHO



Saison (Öffnungszeiten)

01.01. – 31.12.

Stellplätze

Dauerstellplätze: 300
Wohnmobilstellplätze: 20
Touristenstellplätze: 50
Mietunterkünfte: 10

Navigationsadresse

Borlefen 1
32602 Vlotho
Tel.: 05733. 82 17
info@sonnenwiese.com
www.sonnenwiese.com



13 CAMPINGPLATZ NATURCAMP AN DER WESER, VLOTHO



Kleiner, familiengeführter Campingplatz direkt an der Weser. Auf dem naturbelassenen Platz können Sie die Ruhe genießen, angeln und die Tiere beim Spielen in der Natur beobachten.



Saison (Öffnungszeiten)

15.04. – 01.10.

Stellplätze

Dauerstellplätze: 10

Touristenstellplätze: 30

Wohnmobilstellplätze: 30

Navigationsadresse

Weserstraße 110

32602 Vlotho

Tel.: 05733. 1 87 08

campinganderweser@gmail.com

www.anderweser.de

14 WOHNMOBILSTELLPLATZ AM WESERHAFEN, VLOTHO



Saison (Öffnungszeiten)

01.04. – 31.10.

Stellplätze

Wohnmobilstellplätze: 5

Navigationsadresse

Am Fährhof

32602 Vlotho

Tel.: 05733. 88 11 88

marketing@vlotho.de

www.vlotho.de

„Den Abend mit direktem Blick auf die Weser genießen ...“ – das sind gute Voraussetzungen für einen erholsamen Kurzurlaub in der Kunstwerkstadt Vlotho. Die Innenstadt ist nur wenige Gehminuten entfernt. Ausgangspunkt für Rad- und Wandertouren.

15 WOHNMOBILHAFFEN AM H2O, HERFORD



Saison (Öffnungszeiten)

01.01. – 31.12.

Stellplätze

Wohnmobilstellplätze: 22

Navigationsadresse

Wiesestraße 90

32052 Herford

Tel.: 05221. 92 22 77

info@h2o-herford.de

www.h2o-herford.de

Das H2O Herford bietet einen großzügig gestalteten Stellplatz mit Blick auf die Werre, auf dem Sie campen und das Angebot des H2O Herford nutzen können. Wer Urlaub aktiv genießt, nutzt die Walkingstrecken oder erkundet die Umgebung mit dem Kanu.

H2O Herford

16 CAMPINGPLATZ ELISABETHSEE, HERFORD-EICKUM



Saison (Öffnungszeiten)

01.01. – 31.12.

Navigationsadresse

Reitweg 86

32051 Herford-Eickum

Tel.: 05221. 33 41 1

info@camping-elisabethsee.de

www.camping-elisabethsee.de

Aktivurlaub im Einklang mit der Natur – der idyllisch gelegene Campingplatz am Elisabethsee bietet Ihnen sowohl Badevergnügen als auch Sonne. Der 2022 neu angelegte Spielplatz lässt Kinder ausstrahlen. Stellplätze sind direkt am Spielplatz vorhanden.

**Camping
Elisabethsee**

17 CAMPINGPARK

MEYER ZU BENTRUP, BIELEFELD



Saison (Öffnungszeiten)

01.01. – 31.12.

Stellplätze

Dauerstellplätze: 180

Touristenstellplätze: 80

Mietunterkünfte: 4

Navigationsadresse

Vogelweide 9

33649 Bielefeld

Tel.: 0521. 4 59 22 33

bielefeld@meyer-zu-bentrup.de

www.camping-bielefeld.de



18 WOHNMOBILSTELLPLATZ

AM JOHANNISBERG, BIELEFELD



Saison (Öffnungszeiten)

01.01. – 31.12.

Stellplätze

Wohnmobilstellplätze: 10

Navigationsadresse

Dornberger Str. 53

33615 Bielefeld

Tel.: 0521. 51 69 99

touristinfo@

bielefeld-marketing.de

www.bielefeld.jetzt

Der Wohnmobilstellplatz bietet optimalen Camping-Komfort für Reisende. Die citynahe Lage direkt im Teutoburger Wald und die Nähe zum Kletterpark und dem eintrittsfreien Heimat-Tierpark Olderdissen machen den Standort für Besucher besonders attraktiv.



19 CAMPINGPLATZ

JULIANNA, KALLE TAL



Saison (Öffnungszeiten)

01.01. – 31.12.

Stellplätze

Dauerstellplätze: 30

Wohnmobilstellplätze: 25

Touristenstellplätze: 25

Navigationsadresse

An der Weser 7a

32689 Kalletal

Tel.: 0160. 7 47 70 87

info@campingplatz-

weser-kalletal.de

[www.campingplatz-](http://www.campingplatz-weser-kalletal.de)

weser-kalletal.de



20 CAMPINGPLATZ

BAMBI, EXTERTAL



Saison (Öffnungszeiten)

01.03. – 31.10.

Stellplätze

Dauerstellplätze: 20

Touristenstellplätze: 8

Wohnmobilstellplätze: 2

Navigationsadresse

Hölmkeweg 1

32699 Extertal

Tel.: 05262. 43 43

info@camping-bambi.de

www.camping-bambi.de



21 CAMPINGPARK

EXTERTAL



Saison (Öffnungszeiten)

01.01. – 31.12.

Stellplätze

Dauerstellplätze: 325

Touristenstellplätze: 40

Wohnmobilstellplätze: 40

Mietunterkünfte: 3

Navigationsadresse

Eimke 4

32699 Extertal

Tel.: 01520. 2 10 33 07

info@campingpark-extertal.de

www.campingpark-extertal.de



Der familienfreundliche Campingpark liegt in traumhafter Lage zwischen Weserbergland und dem Teutoburger Wald. Großzügig angelegte Wohnwagen- und Mobilheimstellplätze mit herrlichem Blick auf die umliegenden Wälder laden zum Entspannen ein.



22 FERIENPARK

BUSCHHOF, EXTERTAL



Saison (Öffnungszeiten)

01.01. – 31.12.

Stellplätze

Dauerstellplätze: 40

Touristenstellplätze: 2

Wohnmobilstellplätze: 50

Mietunterkünfte: 3 Campingfässer

Navigationsadresse

Meierberger Str. 15

32699 Extertal

Tel.: 05262. 25 75

info@ferienpark.de

www.ferienpark.de

Der Campingplatz liegt direkt am Weserbergland im Herzen des Extertals mit Fernblick auf den Teutoburger Wald. Direkt vom Campingplatz aus können Sie Wandertouren unternehmen und anschließend in unserem Badeteich entspannen.



23 WOHNMOBILPARK

FLACHSHEIDE, BAD SALZUFLEN



Saison (Öffnungszeiten)

01.01. – 31.12.

Stellplätze

Wohnmobilstellplätze: 65

Navigationsadresse

Forsthausweg 1

(gegenüber MEDIAN Klinik Flachsheide Bad Salzuflen)

32105 Bad Salzuflen

Tel.: 05222. 9 52-52 00

info@bad-salzuflen.de

www.staatsbad-salzuflen.de

Ausgezeichnet von TopPlatz für Wohnmobile liegt der Wohnmobilpark direkt am weitläufigen Wander-/Radwegenetz in ruhiger Umgebung. 3 Gehminuten zur VitaSol Therme mit Gaststätte, Schwimmbad, Sauna und Sanitärbereich (gegen Gebühr). Zu Fuß in 10 Min. in historische Innenstadt mit imposanten Gradierwerken und schönem Kurpark.



24 WOHNMOBILPARK

HEIMATCAMPING LEMGO, LEMGO



Saison (Öffnungszeiten)

01.01. – 31.12.

Stellplätze

Wohnmobil-/Wohnwagenstellplätze: 54

Navigationsadresse

Regenstorstraße 10

32657 Lemgo

Tel.: 0170 4 39 58 99

info@heimatcamping-lemgo.de

www.heimatcamping-lemgo.de

Willkommen beim Heimatcamping Lemgo – Eurem idyllischen Rückzugsort inmitten der Natur, nur 400 Meter von der charmanten Lemgoer Altstadt entfernt. Genießt entspannte Tage am Ufer der Bega, zwischen Freizeitbad & Saunalandschaft und historischen Wallanlagen.



25 CAMPINGPLATZ LAGE



Gemütliche und freundliche Atmosphäre, bis 20 Abstellplätze für Gastcamper, familienfreundlich, ganzjährig geöffnet. Extras: Großer Spielplatz, Fußballplatz und kleiner Swimmingpool, Hunde erlaubt.



Saison (Öffnungszeiten)
01.01. – 31.12.

Stellplätze
Dauerstellplätze: 100
Wohnmobilstellplätze: 5
Touristenstellplätze: 5

Navigationsadresse
Campingplatz Lage
Pottenhauser Heide 19
32791 Lage
Tel.: 05232. 9 71 87 97
info@camping-lage.de
www.camping-lage.de

27 WOHNMOBILSTELLPLATZ WERREBOGEN, DETMOLD



Saison (Öffnungszeiten)
01.01. – 31.12.

Stellplätze
Wohnmobilstellplätze: 21

Navigationsadresse
Hornsche Straße 50
32756 Detmold
Tel.: 05231. 97 73 28
tourist.info@detmold.de
www.stadtverkehr-detmold.de/parken/wohnmobilstellplatz

Download City-Pilot:



iOS



Android



„Stadtnah und mit Blick ins Grüne“... das sind schon einmal sehr gute Voraussetzungen für einen erlebnisreichen und dennoch erholsamen Aufenthalt in der „Kulturstadt am Teutoburger Wald“. Lassen Sie sich inspirieren: www.detmold.de/tourismus

Tipp: Die City-Pilot-APP installieren und nachschauen, ob noch ein Womo-Stellplatz frei ist!

26 FERIENPARK TEUTOBURGERWALD, BARNTRUP



Natur pur und entspannende Ruhe, schöne Wanderungen vom Campingplatz aus, viele kulturelle Sehenswürdigkeiten in der Nähe.



Saison (Öffnungszeiten)
27.03. – 04.10.

Stellplätze
Wohnmobilstellplätze: 15

Navigationsadresse
Badeanstaltsweg 4
32683 Barntrup
Tel.: 05263. 22 21
info@ferienparkteutoburgerwald.de
www.ferienparkteutoburgerwald.de

28 WOHNMOBILSTELLPLATZ BLOMBERG



Saison (Öffnungszeiten)
01.01. – 31.12.

Stellplätze
Wohnmobilstellplätze: 8

Navigationsadresse
Alter Dreschplatz 1
32825 Blomberg
Tel.: 05235. 5 02 83 42
info@blomberg-marketing.de
www.blomberg-urlaub.de

Zentral an die historische Altstadt angrenzend erwartet Sie ein ruhiger, neu gestalteter Wohnmobilstellplatz. Zapfstellen für Strom, Wasser und Abwasserentsorgung sind vorhanden. Einkaufsmöglichkeiten und Sehenswürdigkeiten sind fußläufig erreichbar.



BLOMBERG
Die Nelkenstadt



29 CARAVAN- & WOHNMOBILPARK AMARON CAMPING & RESORT

LÜGDE-ELBRINXEN



Saison (Öffnungszeiten)

01.01. – 31.12.

Stellplätze

Dauerstellplätze: 300

Touristenstellplätze: 50

Wohnmobilstellplätze: 20

Mietunterkünfte: 6

Navigationsadresse

Obere Dorfstraße 80

32676 Lügde-Elbrinxen

Tel.: 05283. 335

info@amaron-camping.de

www.amaron-camping.de

Wir bieten Plätze mit Strom, Frisch- und Abwasser. Motorhome, Wohnwagen und Zeltplätze. Lounge, Spielraum, Spielplatz, Streichelzoo, Grill und Ausschank, Bäckerei, Partyzelt, Fitnessraum, Schwimmbad, EV-Ladestationen, Grillplatz.

Jährliche
Inspektion
durch ACSI



30 WOHNMOBILHAFFEN & CAMPINGPLATZ AM SCHIEDERSEE, SCHIEDER-SCHWALENBERG



Saison (Öffnungszeiten)

01.01. – 31.12.

Stellplätze

Wohnmobilstellplätze: 200

Touristenstellplätze: 200

Mietunterkünfte: 8

Navigationsadresse

Kronenbruch 3

32816 Schieder-Schwalenberg

Tel.: 05282. 4 11

info@schiedersee.de

www.schiedersee.de

Direkt am Südufer des Schieder-Sees – ideal gelegen für große und kleine Entdecker. Der Familienpark Funtastico, das Rundfahrtschiff „MS SchiederSee“ und der Bootsverleih liegen unmittelbar am Platz. Minigolf, Freibad, Schlossgarten und viele weitere Ausflugsziele befinden sich in direkter Umgebung.



Klimawandel live erleben!

Willkommen in der Klimaerlebniswelt in Oerlinghausen! Erforscht die Ursachen und Folgen des Klimawandels. Probiert spielerisch aus, wie wir uns und unsere Lebensräume besser auf die Folgen des Klimawandels vorbereiten können. Seid aktiv dabei und erlebt, wie wir mit Klimaschutzmaßnahmen heute positiv auf das Klima von morgen einwirken können.

Mit technisch beeindruckenden Simulationen, faszinierenden Bildern und Eindrücken, die ihr spüren, hören und fühlen könnt, begeben euch in der Klimaerlebniswelt auf eine einzigartige Entdeckungsreise.

Mehr Infos: www.klimaerlebniswelt.de

Klimaerlebniswelt Oerlinghausen

Am Kalkofen 15

33813 Oerlinghausen

Deutschland

P Parkplatz: Holter Str. 53

Gefördert durch:



Ministerium für Wirtschaft,
Industrie, Klimaschutz und Energie
des Landes Nordrhein-Westfalen



NORD
RHEIN
WEST
FALEN



31 CAMPINGPLATZ

EGGEWALD, HORN-BAD MEINBERG



Die Lage: Verkehrsgünstig gelegen, umrahmt von herrlichem Mischwald. Das Ambiente: Dusche, Waschräume, WC, Waschmaschine, Wäschetrockner, Schwimmbaden, Trinkwasser- und Elektroanschlüsse, Parkplatz, Kinderspielplatz, Freiluftschat, Tischtennisraum.



Saison (Öffnungszeiten)

01.04. – 01.10.

Stellplätze

Dauerstellplätze: 25

Wohnmobilstellplätze: 10

Touristenstellplätze: 20

Navigationsadresse

Kempener Straße 33

32805 Horn-Bad Meinberg

Tel.: 05255. 2 36

glitz@campingplatz-eggewald.de

www.campingplatz-eggewald.de

33 WOHNMOBILSTELLPLATZ

HEINRICH-DRAKE-PLATZ, HORN-BAD MEINBERG



Im Heilbad Meinberg, fünf Gehminuten vom Kurpark entfernt, liegt in zentraler ruhiger Lage der neue Stellplatz für Wohnmobile. In der Nähe befindet sich ein Supermarkt und ein Bäcker.



Saison (Öffnungszeiten)

01.01. – 31.12.

Stellplätze

Wohnmobilstellplätze: 6

Navigationsadresse

Heinrich-Drake-Platz

(liegt direkt an der Allee)

32805 Horn-Bad Meinberg

Tel.: 05234. 2 05 97 10

info@hornbadmeinberg.de

www.hornbadmeinberg.de

32 WOHNMOBILHAFFEN

EXTERNSTEINE, HORN-BAD MEINBERG



Neben großzügigen Stellplätzen finden Sie hier alle Annehmlichkeiten für einen komfortablen Aufenthalt. Toiletten und Duschen können im benachbarten Freibad zu den Öffnungszeiten genutzt werden.



Saison (Öffnungszeiten)

01.01. – 31.12. (witterungsbedingt)

Stellplätze

Wohnmobilstellplätze: 26

Navigationsadresse

Am Eggstadion 6

32805 Horn-Bad Meinberg

Tel.: 05234. 9 10 31 64

info@wohnmobilhafen-

externsteine.de

www.wohnmobilhafen-externsteine.de

34 WOHNMOBILSTELLPLATZ

ROSENHOF-LIPPE, HORN-BAD MEINBERG



Unser Hof liegt in der Nähe der Lavendelfelder. Wir bieten neben der Pferdehaltung auch geführte Eselwanderungen.

Feuerholz und ein Schwenkgrill stehen zur Verfügung. Es gibt eine Toilette, aber keine Möglichkeit der Entsorgung von Grauwasser und Chemietoilette.



Saison (Öffnungszeiten)

01.04. – 31.10.

Stellplätze

Wohnmobilstellplätze: 3

Navigationsadresse

Zum Rosenbusch 102

32805 Horn-Bad Meinberg

Tel.: 0171. 8 17 33 38

info@rosenhof-lippe.com

www.rosenhof-lippe.com

35 WOHNMOBILSTELLPLATZ STRAUSSENHOF MÖLLER,

**HORN-
BAD MEINBERG**

Saison (Öffnungszeiten)
01.03. – 31.10.

Stellplätze

Wohnmobilstellplätze: 3

Navigationsadresse

Billerbeckerstraße 61
32805 Horn-Bad Meinberg
Tel.: 01512. 6 37 61 89
kontakt@
straussenhof-moeller.de
straussenhof-moeller.de



Hier gibt es direkt auf dem Straußenhof eine Wiese mit Platz für 3 Wohnmobile. Buchung direkt über die Homepage möglich. Neben einer Straußenführung, die gebucht werden kann, gibt es auch die Möglichkeit an einer Alpaka-Wanderung teilzunehmen.

37 CAMPINGPLATZ GLAMPING HEIDEKAMP, VERSMOLD



Saison (Öffnungszeiten)
01.03. – 30.10.

Stellplätze

Dauerstellplätze: 145
Wohnmobilstellplätze: 12
Touristenstellplätze: 16
Mietunterkünfte: 10

Navigationsadresse


Stränger Straße 59
33775 Versmold
Tel.: 0171. 6 72 53 28
heidesee@t-online.de
www.camping-heidekamp.de



Die Anlage Glamping Heidekamp bietet zu günstigen Preisen den idealen Stützpunkt für einen idyllischen Camping-Urlaub mit gesunder Luft, einem sauberen gepflegten Natur-Badesee und der einzigartigen Landschaft des Münsterlandes.



36 CAMPINGPLATZ CAMP ZUR ROTBUCHE, VERSMOLD



Saison (Öffnungszeiten)
01.01. – 31.12.

Stellplätze

Dauerstellplätze: 350
Touristenstellplätze: 30
Mietunterkünfte: 2

Navigationsadresse

Stränger Straße 57
33775 Versmold
Tel.: 05423. 24 53
info@camp-zur-rotbuche.de
www.camp-zur-rotbuche.de



Gönnen Sie sich eine Auszeit und atmen Sie durch! Unser Campingplatz am Rande des Teutoburger Waldes lässt keine Camper-Wünsche offen. Wir verfügen über einen Badesee, Spielplätze und Sportmöglichkeiten. Die Gegend ist ideal zum Radfahren und Wandern.

38 WOHNMOBILSTELLPLATZ WELLE, GÜTERSLOH



Saison (Öffnungszeiten)
01.01. – 31.12.

Stellplätze

Wohnmobilstellplätze: 6

Navigationsadresse

Stadtring Sundern 10
33332 Gütersloh
Tel.: 05241. 82 21 64
baederbetriebe@
stadtwerke-gt.de
**www.welle-guetersloh.de/
info-service/
wohnmobilstellplatz**



Der moderne Wohnmobilstellplatz am Freizeitbad „Welle“ ist ruhig gelegen und bietet alles, was Sie für einen komfortablen Aufenthalt benötigen – inklusive wintertauglicher Versorgungsstationen. Bis zu sieben Tage können Sie hier verweilen.



WELLE

Ein Angebot der
Stadtwerke Gütersloh



39 CAMPINGPLATZ

AM FURLBACH, SCHLOSS HOLTE-STUKENBROCK



In der Sennelandschaft, nahe Ems-Quelle, Furlbachtal und Safari-Land liegt der 9 Hektar große Campingplatz für Naturliebhaber. Genießen Sie einen Wochenend-Trip, Familienurlaub, Monats- oder Dauercamping in Zelt, Wohnwagen/-mobil, Schlaf-fass und Ferienwohnung. Neu: E-Ladestation mit zwei Ladepunkten (Typ 2-Stecker, 22 kW).



Saison (Öffnungszeiten)

01.01. – 31.12.

Stellplätze

Dauerstellplätze: 180
Touristenstellplätze: 50
Mietunterkünfte: 8

Navigationsadresse

Am Furlbach 33, 33758
Schloß-Holte Stukenbrock
Tel.: 05257. 33 73
info@CampingplatzAmFurlbach.de
www.CampingplatzAmFurlbach.de



41 CAMPINGPLATZ

APELHOF, HÖVELHOF



Saison (Öffnungszeiten)

01.01. – 31.12.

Stellplätze

Dauerstellplätze: 550
Touristenstellplätze: 40
Wohnmobilstellplätze: 12

Navigationsadresse

Paderborner Straße 172
33161 Hövelhof
Tel.: 05257. 2232
info@camping-apelhof.de
www.camping-apelhof.de



Unser Camping- und Wohnmobilstellplatz liegt mitten in der Natur. Ein Badesee mit attraktivem Strandbereich bietet viel Badespaß für Jung und Alt. Zwei Spielplätze sowie ein Fußballplatz laden zum Spielen und Toben ein.



40 GARTENSCHAUPARK, RIETBERG

CAMPING PODS & HEXENHÄUSCHEN



Saison (Öffnungszeiten)

Mitte April bis Ende Oktober

Stellplätze

Mietunterkünfte: 9

Navigationsadresse

Torfweg 73
33397 Rietberg
Tel.: 05244. 98 63 80 01
tourismus@stadt-rietberg.de
www.gartenschau-park-rietberg.de



Das besondere Erlebnis für alle, die einfach einmal anders übernachten möchten. Die gemütlichen „Häuschen“ sind einfach ausgestattet, aber mit allem, was man für einen angenehmen Aufenthalt benötigt. Verfügbar sind 7 Pods und 2 Hexenhäuschen.



42 WOHNMOBILSTELLPLATZ

HALLENBAD, DELBRÜCK



Saison (Öffnungszeiten)

01.01. – 31.12.

Stellplätze

Wohnmobilstellplätze: 8

Navigationsadresse

Nordring 1
33129 Delbrück
Tel.: 05250. 84 45
tourist@delbrueck.de
www.delbrueck.de

Sie erwartet ein ruhiger, neu gestalteter Wohnmobilstellplatz am Hallenbad. Zapfstellen für Strom, Wasser und Abwasserentsorgung sind vorhanden. Einkaufsmöglichkeiten und Gastronomie sind fußläufig erreichbar. Toller Ausgangspunkt für Radtouren.



43 CAMPINGPLATZ

BOKER SEENPLATTE, DELBRÜCK



Saison (Öffnungszeiten)

01.01. – 31.12

Nov. – Feb. sonntags
geschlossen

Stellplätze

Zeltplätze: 10–12

Navigationsadresse

Hudeweg 6

33129 Delbrück

Tel.: 05250. 77 02

www.camping-delbrueck.de



Mitten im Grünen liegt der Campingplatz Boker Seenplatte. Für Gäste steht eine Zeltwiese mit 10 bis max. 12 Zeltplätzen zur Verfügung. Der Platz ist ein idealer Ausgangspunkt für Wanderungen und Radtouren.



44 WOHNMOBILSTELLPLATZ

ARMINIUSPARK, BAD LIPPSPRINGE



Saison (Öffnungszeiten)

01.01. – 31.12.

Stellplätze

Wohnmobilstellplätze: 11

Navigationsadresse

Burgstraße 10

33175 Bad Lippspringe

Tel.: 05252. 2 62 60

marketing@bad-lippspringe.de

www.bad-lippspringe.de

Von Grün umgeben und in ruhiger Lage direkt am Arminiuspark, in unmittelbarer Nähe der Burgruine und Lippequelle. Die Gartenschau und Innenstadt sind fußläufig erreichbar. Zentraler Ausgangspunkt für Rad- und Wandertouren.



**BAD
LIPPSPRINGE**
HEILKLIMATISCHE
KURSTADT

45 CAMPINGPLATZ

AM LIPPESEE, PADERBORN-SANDE



Saison (Öffnungszeiten)

15.03. – 03.11.

Stellplätze

Dauerstellplätze: 80

Touristenstellplätze: 34

Mietunterkünfte: 11

Navigationsadresse

Hermann-Löns-Str. 165

33104 Paderborn

Tel.: 05254. 1 06 38

info@lippeseecamping.de

www.lippeseecamping.de

Idyllischer Familienplatz am Lippesee. Alle Plätze mit eigenem Badezimmer. Mietobjekte (Tiny Häuser, Blockhütten, Wohnfässer, Grillstellen, Pavillons, Mietküche). Restaurant mit regionaler Küche, Brötchenservice. Fahrradverleih, kostenloses WLAN. ADFC- und Eco-Camping zertifiziert. Natur für Entdecker.



46 CAMPINGPLATZ

AM WALDSEE, PADERBORN



Saison (Öffnungszeiten)

01.01. – 31.12.

Stellplätze

Dauerstellplätze: 150

Touristenstellplätze: 40

Wohnmobilstellplätze: 10

Navigationsadresse

Husarenstr. 130

33104 Paderborn

Tel.: 05254. 73 72

am-waldsee@web.de

www.am-waldsee.de

Der Campingplatz ist ruhig in der Natur gelegen. Direkt am See. Ideal zum Entspannen und Angeln sowie für Rad- und Wandertouren. Restaurant mit guter Küche und Terrasse mit Seeblick. Viele Sehenswürdigkeiten und Aktivitätsmöglichkeiten in der Nähe.

47 WOHNMOBILSTELLPLATZ ROLANDBAD, PADERBORN



Saison (Öffnungszeiten)

01.01. – 31.12.

Stellplätze

Wohnmobilstellplätze: 16

Touristenstellplätze: 16

Navigationsadresse

Fürstenweg 36

33102 Paderborn

N 51° 43' 42", O 8° 44' 44"

bzw. 32U 482423 5730847

Tel.: 05251. 8 81 29 80

tourist-info@paderborn.de

www.paderborn.de/wohnmobil



Auf dem etwa 700 Meter vom nördlichen Rand der Innenstadt entfernt liegenden Parkplatz beim Rolandsbad sind Stellflächen für 16 Reisemobile eingerichtet. Dieser Platz ist ideal für Wohnmobilsten, die eine Besichtigung der Stadt unternehmen möchten.

49 WOHNMOBILHAFFEN IM AATAL, BAD WÜNNENBERG



Saison (Öffnungszeiten)

01.01. – 31.12.

(Wasser: April – Oktober)

Stellplätze

Wohnmobilstellplätze: 12

Navigationsadresse

In den Erlen 2

33181 Bad Wünnenberg

8°42'4"E, 51°31'13"N

Tel.: 02953. 9 98 80

info@bad-wuennenberg-touristik.de

www.bad-wuennenberg.de



Der Wohnmobilhafen liegt zentral aber ruhig am Rande des Naturerlebnis Aatal. Zahlreiche Freizeitaktivitäten und Erholungsmöglichkeiten wie der 1 km lange Barfußpfad, das Waldschwimmbad oder Wander- und Radwege befinden sich in direkter Umgebung.



48 WOHNMOBILSTELLPLATZ BÜRENER LAND, BÜREN



Saison (Öffnungszeiten)

01.01. – 31.12.

Stellplätze

Wohnmobilstellplätze: 12

Navigationsadresse

Fürstenberger Str. 1a

33142 Büren

Tel.: 02951. 97 02 04

wandern@bueren.de

<https://www.bueren.de/de/tourismus/gastgeber/wohnmobilstellplaetze.php>



Einladend. Günstige Ver- und Entsorgung. Gastronomie, Bäcker, Supermarkt und Freibad nebenan. Sehenswürdigkeiten 15 Minuten zu Fuß: Jesuitenkirche „Perle des Barock“, Mittelmühle, Almeauen, Stadtzentrum. Weiter: Wewelsburg, Burgruine Ringelstein.



50 CAMPINGPLATZ WESERCAMPING, HÖXTER



Saison (Öffnungszeiten)

15.03. – 15.11.

Stellplätze

Dauerstellplätze: 90

Touristenstellplätze: 90

Wohnmobilstellplätze: 10

Mietunterkünfte: 7

Navigationsadresse

Sportzentrum 4

37671 Höxter

Tel.: 05271. 25 89

info@wesercamping-hoexter.de

www.wesercamping-hoexter.de



In ruhiger, landschaftlich schöner Lage, direkt an der Weser gelegen. In nur 10 Minuten erreichen Sie die Altstadt von Höxter. Stadt und Umgebung bieten viele Ausflugsziele und Erholungsmöglichkeiten. Wir vermieten Blockhütten ab einer Nacht.



51 WOHNMOBILSTELLPLATZ

FLOSSPLATZ, HÖXTER



Saison (Öffnungszeiten)

01.01. – 31.12.

Stellplätze

Wohnmobilstellplätze: 80

Navigationsadresse

Im Brückfeld

37671 Höxter

N51° 46' 22,6" E9° 24' 1"

Tel.: 05271. 25 89

info@wesercamping-hoexter.de

www.wesercamping-hoexter.de

Ruhig und doch zentral, direkt an der Weser gegenüber der Altstadt. Mit Sanitärgebäude, Stromsäulen und Entsorgungstation. Fußläufig in wenigen Minuten erreichbar: der historische Ortskern, die Fußgängerzone und Gastronomiebetriebe.

Brötchenservice: Ostern – Oktober

53 FREIZEITGELÄNDE

AHLEMEYER, HÖXTER-GODELHEIM



Saison (Öffnungszeiten)

25.03. – 15.10.

Weserbogen 01.01. – 31.12.

Stellplätze

Touristenstellplätze: 80

Wohnmobilstellplätze: 50

Navigationsadresse

Godelheimer Straße 57

37671 Höxter

51° 44' 59.568

9° 22' 25.314

Tel.: 05271. 82 07

Stellplatz@

freizeitgelaende.de

www.freizeitgelaende.de



Das 50 Hektar große Freizeitgelände liegt direkt am Weser-Radweg. Auf den Stellplätzen (100 qm) darf gegrillt werden. Das umliegende Weserbergland bietet vielfältige Möglichkeiten: SUP, Tretboot, Schwimmen, Angeln, Radfahren, Wandern, Museen besuchen ...



52 WOHNMOBILSTELLPLATZ

FREIZEITANLAGE, HÖXTER-GODELHEIM



Saison (Öffnungszeiten)

15.03. – 15.11.

Stellplätze

Wohnmobilstellplätze: 50

Navigationsadresse

Godelheimer Straße 33

37671 Höxter

N51° 45' 28,8" E9° 22' 26,4"

Tel.: 05271. 25 89

info@wesercamping-hoexter.de

www.wesercamping-hoexter.de

Stellplatz direkt in der Freizeitanlage Höxter-Godelheim. Großer Badeseer, Spiel- und Sportplätze, Restaurant und Brötchenservice. Sanitäranlagen von Frühjahr bis Herbst. Das Zentrum von Höxter erreichen Sie mit dem Fahrrad in wenigen Minuten.

54 WOHNMOBILSTELLPLATZ

DRIBURG THERME, BAD DRIBURG



Saison (Öffnungszeiten)

01.01. – 31.12.

Stellplätze

Wohnmobilstellplätze: 15

Navigationsadresse

Georg-Nave-Straße 24


33014 Bad Driburg

51° 44' 32"N, 9° 1' 35"O

Tel.: 05253. 7 01 16

info@driburg-therme.de

www.driburg-therme.de



Direkt an der Driburg Therapie gelegen bietet sich ein Besuch der Therapie mit staatlich anerkanntem Heilwasser und weitläufiger Saunalandschaft sowie dem Café/Bistro oder dem Biergarten geradezu an. Auch der Bad Driburger Kurpark, Einkaufsmöglichkeiten und zahlreiche Wanderwege lassen sich von hier aus gut erreichen.



55 CAMPINGPLATZ

CAMPING NEUENHEERSE,

BAD DRIBURG- NEUENHEERSE



Saison (Öffnungszeiten)

01.04. – 31.10.

Stellplätze

Wohnmobilstellplätze: 20

Touristenstellplätze: 10

Navigationsadresse

Am Bollberg 11
33014 Bad Driburg
Tel.: 0152. 23 61 45 16
info@camping-
neuenheerse.de
[www.camping-
neuenheerse.de](http://www.camping-
neuenheerse.de)



Vom Nethe.Natur.Camp erreicht man in wenigen Gehminuten den Nethe-stausee, das Wasserschloss, die Stiftskirche, diverse Sportanlagen sowie das Freibad. Einkaufsmöglichkeiten finden sich im 24/7-Laden. Kurz- und Langzeiturlauber sind herzlich willkommen

57 CAMPING

AM BOOTSHAUS, BEVERUNGEN



Saison (Öffnungszeiten)

15.03. – 31.10.

Stellplätze

Dauerstellplätze: 40

Touristenstellplätze: 30

Mietunterkünfte: 8

(4 Zimmer & 4 Sternezelte)

Zeltplätze: 50

Navigationsadresse

Herstellerstraße 51
37688 Beverungen
Tel.: 05273. 53 35
Info@campingambootshaus.de
www.campingambootshaus.de



58 CAMPINGPLATZ

AXELSEE, BEVERUNGEN



Saison (Öffnungszeiten)

01.01. – 31.12.

Stellplätze

Dauerstellplätze: 200

Touristenstellplätze: 50

Mietunterkünfte: 5

Navigationsadresse

Axelsee 1
37688 Beverungen
Tel.: 05273. 8 88 18
axel-see@freenet.de
www.axel-see.de



Auf unserem 34 ha großen Freizeitgelände finden Sie Natur, Ruhe und Erholung. Mit Wohnwagen, Reisemobil oder Zelt können Sie direkt am Seeufer campen und auf dem Wanderweg um den See unserer reichhaltigen Tier- und Pflanzenwelt begegnen.



56 WOHNMOBILSTELLHAFEN

BELLERSEN, BRAKEL-BELLERSEN



Saison (Öffnungszeiten)

01.01. – 31.12.

Stellplätze

Wohnmobilstellplätze: 23

Navigationsadresse

Meinolfusstr. 6
33034 Brakel-Bellersen
Tel.: 05276. 3 81
info@wohnmobilhafen-
bellersen.de
[www.wohnmobilhafen-
bellersen.de](http://www.wohnmobilhafen-
bellersen.de)

Wir bieten Ihnen 23 eingegründete Stellplätze auf Rasenpflaster zu jeweils 110m² inkl. Strom und Wasseranschluss. Ent- und Versorgung direkt an der Platzeinfahrt. Frischmarkt in ca. 700m Entfernung im Ort.



59 WOHNMOBILSTELLPLATZ

ALTE-LINDE, BEVERUNGEN-WÜRGASSEN



30 Stellplätze direkt an der Weser, am Weser-Radweg R99 sowie der Gierseilfähre nach Herstelle. Vom Stellplatz gelangen Sie in ca. 2 km über den „Holzweg“ zur Aussichtsplattform Weser-Skywalk. 50 m zum Landgasthof Alte-Linde.



Saison (Öffnungszeiten)

01.01. – 31.12.

Stellplätze

Wohnmobilstellplätze: 30

Navigationsadresse

Landgasthof Alte-Linde
Würriger Str. 4
37688 Beverungen-Würgassen
Tel.: 05273. 3 75 10
info@alte-linde.de
www.alte-linde.de

60 CAMPINGPLATZ

EVERSBURG, WARBURG



Vor den Toren der Hansestadt Warburg, oberhalb der Diemel gelegen. Landschaftlich sehr reizvolle Gegend, ein Areal von ca. 30.000 m². Liegt am Diemelradweg, der Route „Fietsen naar Praag“, der Kloster-Garten-Route sowie dem Schmetterlings-Steig.



Saison (Öffnungszeiten)

01.01. – 31.12.

Stellplätze

Dauerstellplätze: 30

Wohnmobilstellplätze: 15

Touristenstellplätze: 30

Navigationsadresse

Zum Anger 1
34414 Warburg
Tel.: 05641. 86 68
eversburg-camping@gmx.de
www.camping-eversburg.de



Finde dein Teuto- Abenteuer!



Kaiser-Wilhelm-Denkmal, Porta Westfalica

DER TEUTO-NAVIGATOR

Ihr 24-h-Ausflugsexperte für die Hosentasche mit Ausflugszielen, Rad- und Wandertouren, Unterkünften, Gastronomie und vieles mehr.



Als App und im Netz unter
www.teutonavigator.de



WEITERE WOHNMOBILSTELLPLÄTZE

61 **Parkplatz Stemweder Berg, Stemwede-Westrup**

Freudeneck, 32351 Stemwede | www.stemwede.de | 2 Plätze

62 **Balkes Morhoff, Petershagen**

Forststraße 1, 32469 Petershagen | www.balkes-morhoff.de
3 Plätze | kostenpflichtig | Frischwasser | Strom

63 **Rasthaus Wietersheim, Petershagen-Wietersheim**

Lange Str. 49, 32469 Petershagen | www.rasthaus-wietersheim.de
3 Plätze | Strom

64 **Beachbar 12 am Badesee Lahde, Petershagen-Lahde**

Friller Straße 12, 32469 Petershagen | www.beachbar12.de
3 Plätze | kostenpflichtig | Strom

65 **Wandelhof Wiehe, Petershagen-Windheim**

Ostertor 1, 32469 Petershagen
3 Plätze | Frischwasser | Strom

66 **Stellplatz bei HolsingVital, Preußisch Oldendorf**

Rehaklinik HolsingVital, Brunnenallee 3, 32361 Preußisch Oldendorf-Bad Holzhausen | www.holsingvital.de
2 Plätze | kostenpflichtig

67 **Landhaus Röscher, Preußisch Oldendorf**

Heddinghauser Straße 13, 32361 Preußisch Oldendorf-Bad Holzhausen | www.landhaus-roescher.de
6 Plätze | kostenpflichtig

68 **Pension Haus Stork, Preußisch Oldendorf**

Dummerter Straße 1, 32361 Preußisch Oldendorf-Bad Holzhausen | www.pension-stork.de
1 Platz | kostenpflichtig

69 **Stellplatz Aussichtsturm, Preußisch Oldendorf**

Parkplatz am Wiehenturm, Bergstraße, 32361 Preußisch Oldendorf | www.tourismus.preussischoldendorf.de
4 Plätze | max. 14 Nächte

70 **Bahnhof Bad Holzhausen, Preußisch Oldendorf**

Bahnhofstraße 47, 32361 Pr. Oldendorf-Bad Holzhausen
www.tourismus.preussischoldendorf.de
5 Plätze | max. 14 Nächte | kostenpflichtig | Frisch-Abwasser
Strom | Sanitär- & Versorgungsstation

71 **Stellplatz am Sportplatz, Preußisch Oldendorf-Börninghausen**

Mühlenbachstraße, 32361 Preußisch Oldendorf
www.tourismus.preussischoldendorf.de
1 Platz | max. 14 Nächte

72 **Reisemobilstellplatz, Lübbecke**

Stadthalle / Hallenbad Lübbecke, Bohnenstr. 29, 32312 Lübbecke (Zufahrt über Rahdener Str.) | www.luebbecke-erleben.de
4 Plätze | max. 3 Nächte | Frisch-Abwasser | Strom | kostenfrei

73 **Dorfkrug Beckert, Porta Westfalica**

Eisberger Str. 75, 32457 Porta Westfalica | www.dorfkrug-beckert.de
15 Plätze | kostenpflichtig | Frisch-Abwasser | Strom

74 **Wohnmobilstellplatz am Sielbad, Bad Oeynhausen**

Kombibad Sielbad, Kanalstraße 1, 32545 Bad Oeynhausen
www.sielbad-badoeynhausen.de
6 Plätze | max. 6 Nächte kostenpflichtig | Frisch-Abwasser
Strom | Sanitär- & Versorgungsstation

75 **Wohnmobilstellplatz „Am Stadtgarten“, Bünde**

Sedanstr. 11, 32257 Bünde
www.buende.de/Stadtleben/Parken/Wohnmobilparkplatz
4 Plätze | max. 3 Nächte

76 **Wohnmobilstellplatz am Frei- und Hallenbad, Löhne**

Albert-Schweitzer-Str. 8, 32584 Löhne
wohnmobilstellplatz-loehne.jimdosite.com | 17 Plätze
kostenpflichtig | Frisch-Abwasser | Strom



Marktplatz,
Minden



Flora-Westfalica-Park,
Rheda-Wiedenbrück

77 **Spiegelsberge, Bielefeld**

Waterboerstr. 12b, 33659 Bielefeld
12 Plätze | Frisch-Abwasser | Strom

78 **Wohnmobilstellplatz Waldwiese, Detmold-Pivitsheide**

Am Busch 14, 32758 Detmold | www.hinterland.camp/locations/2233 | 3 Plätze | max. 3 Nächte | kostenpflichtig
Frisch-Abwasser | Strom

79 **Wohnmobilstellplätze Sonnenhof, Lügde**

Zum Golfplatz 3, 32676 Lügde | www.hotelsonnenhof.com/wohnmobilstellplatz | 2 Plätze | max. 14 Nächte
kostenpflichtig | Strom

80 **Betke-Hof, Horn-Bad Meinberg**

Marion Betke, Bergheimer Straße 1 | 32805 Horn-Bad Meinberg
3 Plätze | kostenpflichtig

81 **Ferienhof Welling, Horn-Bad Meinberg**

Hollhöfen 2, 32805 Horn-Bad Meinberg
3 Plätze | kostenpflichtig | Strom

82 **Hofladen Fiener, Horn-Bad Meinberg**

Fromhausener Str. 23, Horn-Bad Meinberg
www.facebook.com/HofladenFiener | 3 Plätze | kostenpflichtig
Frisch-Abwasser | Strom | Sanitär- & Versorgungsstation

83 **Hotel-Restaurant Garre, Horn-Bad Meinberg**

Bahnhofstr. 55, 32805 Horn-Bad Meinberg
www.hotel-garre.de | 3 Plätze | kostenpflichtig | Strom

84 **Wohnmobilstellplatz Mühle & Co., Horn-Bad Meinberg**

Bergheimer Straße 60, 32805 Horn-Bad Meinberg
www.muehleundco.de | 2 Plätze | kostenpflichtig
Frisch-Abwasser | Strom | Sanitär- & Versorgungsstation

85 **Wohnmobilstellplatz, Borgholzhausen**

Ravensberger Str. 35 | www.borgholzhausen.de
3 Plätze | max. 4 Nächte | Frisch-Abwasser | Strom
Sanitär- & Versorgungsstation

86 **Wohnmobilstellplatz Bergstraße, Borgholzhausen**

Bergstraße | www.borgholzhausen.de
3 Plätze | max. 4 Nächte | Strom

87 **Wohnmobilstellplatz Meyerfeld, Werther (Westf.)**

Parkplatz am Schul- u. Sportzentrum Meyerfeld,
Weststraße 12, 33824 Werther (Westf.)
www.stadt-werther.de/geniessen/wohnmobile
3 Plätze | Strom

88 **Wohnmobilstellplatz Parkbad, Versmold**

Caldenhofer Weg 26, 33775 Versmold | 3 Plätze

89 **Am Cronsbach, Steinhagen**

Am Cronsbach 1, 33803 Steinhagen | www.steinhagen.de
2 Plätze | max. 2 Nächte

90 **Frei- und Hallenbad, Harsewinkel**

Parkplatz, Prozessionsweg 8, 33428 Harsewinkel
www.harsewinkel.de | 3 Plätze | max. 2 Nächte

91 **Hof Rohmann, Harsewinkel**

Schemmanns Heide 2, 33428 Harsewinkel
www.hof-rohmann-greifen.de | 3 Plätze | kostenpflichtig
Frisch-Abwasser | Strom | Sanitär- & Versorgungsstation

92 **Stellplätze am Hallenbad, Herzebrock-Clarholz**

Am Hallenbad, 33442 Herzebrock-Clarholz
www.herzebrock-clarholz.de
5 Plätze | max. 7 Nächte Frisch-Abwasser | Strom

93 **Wohnmobilstellplatz Marktplatz, Gütersloh**

Friedrich-Ebert-Straße 10-18, 33330 Gütersloh
www.erfolgskreis-gt.de/unterkunft | 3 Plätze | max. 3 Nächte

94 Ostwestfalenhalle, Verl-Kaunitz

Alter Postweg 12, 33415 Verl-Kaunitz | www.verl.de
6 Plätze | max. 5 Nächte | Frisch-Abwasser | Strom
Sanitär- & Versorgungsstation

95 Freibad, Verl

Zum Meierhof 91, 33415 Verl | www.verl.de
4 Plätze | max. 5 Nächte | Frisch-Abwasser | Strom
Sanitär- & Versorgungsstation

96 Parkplatz „Am Werl“, Rheda-Wiedenbrück

Am Werl / Gütersloher Straße | 8 Plätze | Frisch-Abwasser

97 Stellplatz am Bibeldorf, Rietberg

Rottwiese 61, 33397 Rietberg | 10 Plätze | Frisch-Abwasser

98 Stellplatz am Heimathaus, Rietberg-Mastholte

Lippstädter Straße 2, 33397 Rietberg | 2 Plätze

99 Stellplatz am Schulzentrum, Rietberg

Torfweg 63, 33397 Rietberg | 5 Plätze

100 Stellplatz Jakobistraße, Rietberg-Mastholte

Jakobistraße 1, 33397 Rietberg | 6 Plätze

101 Wohnmobilstellplatz am Bahnhof, Hövelhof

Bahnhofstraße, 33161 Hövelhof | www.hoewelhof.de
6 Plätze | Frisch-Abwasser | Strom

102 Wohnmobilstellplatz Meiwes, Delbrück-Westenholz

Erlebnispark Meiwes, Wiebeler Straße 24, 33129 Delbrück-Westenholz | www.erlebnispark-meiwes.de
4 Stellplätze | max. 2 Nächte | kostenpflichtig

103 Wohnmobilstellplatz Lippesee, Paderborn-Sande

Sennelagerstr. 62, 33106 Paderborn-Sande
www.paderborn.de/wohnmobil | 10 Plätze | max. 3 Nächte

104 Besucherparkplatz HNF, Paderborn

Fürstenallee 7, 33102 Paderborn | www.paderborn.de/wohnmobil
3 Plätze | max. 3 Nächte

105 Wohnmobilplatz Maspernplatz, Paderborn

Hathumarstraße 22, 33098 Paderborn
www.paderborn.de/wohnmobil
7 Plätze | max. 3 Nächte | kostenpflichtig

106 Wohnmobilstellplatz Reitstall Thiele, Paderborn

Marschallteich 11, 33104 Paderborn
3 Plätze | Frischwasser | Strom | WC-Anlage

107 Wohnmobilstellplatz Rathausplatz, Borchon

Unter der Burg 1, 33178 Borchon | www.borchon.de
2 Plätze | max. 3 Nächte | Frisch-Abwasser | Strom

108 Wohnmobilhafen Altenautal, Lichtenau-Atteln

Dr.-Schmücker-Straße 30, 33165 Lichtenau-Atteln
www.naturbad-altenautal.de/wohnmobilhafen
4 Plätze | Strom

109 Wohnmobilstellplatz Hof Lüns, Lichtenau-Husen

Zur Wippe 5 | 33165 Lichtenau-Husen | www.biohof-luens.de
2 Plätze | max. 2 Nächte | kostenpflichtig

110 Reisemobilstellplatz Wewelsburg, Büren-Wewelsburg

Niederhagen, 33142 Büren-Wewelsburg
www.tourismus-in-bueren.de | 2 Plätze | max. 2 Nächte

111 Reisemobilstellplatz Ringelstein, Büren-Harth

Eichenweg, 33142 Büren-Harth | www.tourismus-in-bueren.de
2 Plätze | max. 2 Nächte

112 Landgasthof Kaiser, Bad Wünnenberg-Leiberg

Hauptstraße 42, 33181 Bad Wünnenberg-Leiberg
www.landgasthof-kaiser.de | 4 Plätze | Strom

113 Wohnmobil-Stellplatz Nieheim



Am Klunsberg 1a, 33039 Nieheim
www.nieheim.de/Tourismus-Freizeit/Unterkunft-br-Gastronomie
12 Plätze | kostenpflichtig | Frisch-Abwasser | Strom



Finde dein Teuto-Abenteuer

Bismarckturm, Herford

Folgt uns auf Social Media!
#meinteuto #teutoburgerwald



IMPRESSUM

Herausgeber: OstWestfalenLippe GmbH, Fachbereich Teutoburger Wald Tourismus, Walther-Rathenau-Straße 33-35, 33602 Bielefeld, Tel. 0521 96733-250, info@teutoburgerwald.de
V.i.S.d.P.: Björn Böker, Geschäftsführer

Titelmotiv: Teutoburger Wald Tourismus, A. Röser

Bildnachweis: Ahlemeyer | Amaron Invest GmbH | Andreas Schwarze | Annen-Media | Bad Wünnenberg Touristik GmbH | Bielefeld Marketing GmbH | Camp zur Rotbuche, Roland Krieger Gravenbrock | Camping Heidekamp | Camping Osterwald | Campingpark Extertall | Campingplatz Am Furlbach | Campingplatz Am Waldsee | Campingplatz Axelsee | Campingplatz Bambi | Campingplatz Eggewald, Johannes Glitz | Campingplatz Hahler Hafen | Campingplatz Sonnenwiese | Carl Makes Media, Gütersloh | Driburg Therme, Ansgar Potthast | Ferienpark Buschhof | Ferienpark Teutoburgerwald | Gartenschau Park Rietberg e.V. | Gemeinde Hille | GesUndTourismus Horn-Bad Meinberg GmbH | Idee pro Porta e.V. | Jenny & Tobias Hülsewig | Jens Diekmann | Jürgen Finkhäuser | Julia Enns | Katharina Fabian | K. Krajewski, Kulturland Kreis Höxter | Ken Beschmitt KBmedia Lemgo | Kreis Paderborn, N. Pinke | Meyer zu Bentrop Campingplatz GmbH | Minden Marketing GmbH | Peter Kran | PHOMAX – Fotografie auf den Punkt | Pro Herford GmbH | D. Ketz | Rila Feinkost-Importe GmbH & Co. KG | Rosenhof-Lippe | Rüdiger Haase | SchiederSee | Schiffsanleger Petershagen | Stadt Bad Salzungen | Stadt Delbrück | Stadt Detmold | Stadt Petershagen | Straußenhof Möller | Supermarket Lab Berlin – Überland Camping | Teutoburger Wald Tourismus: A. Röser, D. Ketz, P. Gawandtko, M. Schoberer | Tourismusverband Sieben e.V., Grote | Tourist-Information Paderborn | Touristik-Gemeinschaft Bürener Land e.V. | TRUEDESIGN – Warburger Werbeagentur – truedesign.eu | Verkehrsverein Paderborn e.V., K.H. Schäfer | Vlotho Marketing GmbH | Wesercamping | Anzeigen Seiten 37, 44 & Umschlagseite 6: Teutoburger Wald Tourismus, D. Ketz **Gestaltung:** www.deteringdesign.de
Übersichtskarte: Teutoburger Wald Tourismus/Skope inventive spaces GmbH **Icons:** "Mother changing baby clothes", "Wireless symbol free icon" Icons made by www.freepik.com, "Credit are free icon" Icon made by Gregor Cresnar – from www.flaticon.com is licensed by CC 3.0 BY
Druck: K+W Kunst- & Werbedruck GmbH, Bad Oeynhausen | Alle Angaben ohne Gewähr.
Nachdruck von Beiträgen und Abbildungen nur mit der Genehmigung des Herausgebers.
Stand: August 2025

Hinweis: Alle Daten wurden nach bestem Wissen und Gewissen erstellt und sorgfältig überprüft. Sie entsprechen dem Stand der Drucklegung. Dennoch sind Fehler nicht auszuschließen. Für die Inhalte in textlicher wie bildlicher Hinsicht sind die inserierenden Institutionen selbst verantwortlich. Die OstWestfalenLippe GmbH tritt weder als Vertragspartner noch als Reisemittler auf. Der Herausgeber haftet nicht für Leistungsmängel der Angebote. Diese Broschüre erhebt nicht den Anspruch auf Vollständigkeit in Bezug auf Camping- und Wohnmobilarbote der Urlaubsregion Teutoburger Wald.

TEUTOBURGERWALD

OstWestfalenLippe
Gesellschaft zur Förderung der Region mbH



Druckprodukt | CO₂-bilanziert und -ausgeglichen | www.natureOffice.com/DE-149 XXXXXX

WELT-GRÖSSTES
COMPUTER-
MUSEUM

Geschichte der Zukunft

H
N
F



EVOLUTIONÄR Von Code bis Computer



Heinz Nixdorf MuseumsForum Paderborn
www.hnf.de

Piktogrammerklärung

- | | |
|---------------------|-------------------|
| Aufenthaltsraum | Komfortstellplatz |
| Babywickelraum | Frisch-/Abwasser |
| Brötchenservice | Sanitärbereich |
| Entsorgungsstation | Sauna |
| Ermäßigung | Schwimmbad |
| Vor- und Nachsaison | Spielplatz |
| Fahrradverleih | Stromanschluss |
| Badensee/Freibad | Supermarkt |
| Gasflaschentausch | Tischtennis |
| Imbiss/Gaststätte | Wander-/Radwege |
| Grillplatz | Wäschetrockner |
| Hunde erlaubt | Waschmaschine |
| Kartenzahlung | Wassersport |
| Kochgelegenheit | W-LAN |



Obersee, Bielefeld

DER TEUTO-NAVIGATOR

Ihr 24-h-Ausflugsexperte für die Hosentasche mit Ausflugszielen, Rad- und Wandertouren, Unterkünften, Gastronomie und vieles mehr.



Als App und im Netz unter
www.teutonavigator.de

TEUTOBURGERWALD

(Kurz-)Urlaub nötig? ab zum SchiederSee



 Stellplätze mit Seeblick



Ankommen, genießen, bleiben:

Der SchiederSee – das ideale Ziel für Camping-Fans. Genießt naturnahe Stellplätze direkt am See, moderne Sanitäreanlagen und vielfältige Freizeitmöglichkeiten.

 moderne Sanitäreanlagen



 Übernachtungsmöglichkeiten



Weitere Infos:

SchiederSee - Freizeit • Feier • Vergnügen

Kronenbruch 3 | 32816 Schieder
www.schiedersee.de | Tel.: 05282 411


SchiederSee
Freizeit • Feier • Vergnügen

Meeresluft ohne Fernreise



Neugierig?
Code scannen!



Luft & Wasser wie an der See – mitten in Deutschland.

Klarer Kopf, frische Ideen: Im Sole- & Kneipp-Heilbad Bad Salzuflen belebt die salzhaltige Luft an den imposanten Gradierwerken wie eine Meeresbrise, während weitläufige Parks und die charmante Altstadt für entspannte Momente sorgen. Die perfekte Auszeit ohne lange Anreise.



BAD SALZUFLEN
LIPPISCHES STAATSBAD SEIT 1818